



# Cabinet Verdier

Cabinet de géomètre et d'expertises

Loi « Carrez » - Parasitaire - Amiante - Plomb - Diagnostic de Performance Energétique

Etat des risques naturels et technologiques - Diagnostic Gaz - Diagnostic Electricité

Plans et règlements de copropriété

## CERTIFICAT DE SUPERFICIE

Article 46 et 54 de la LOI n° 2014-366 du 24 mars 2014 pour l'accès au logement et un urbanisme rénové

Article 2 du décret N°97-532 du 23 mai 1997 qui a modifié l'article R111-2 du CCH

Articles 4-1 et 4-2 du décret n°67-223 du 17 mars 1967

A DESIGNATION DU BATIMENT	
Nature du bâtiment : <b>Appartement</b>	Adresse : <b>5 rue des Pontets 33000 BORDEAUX</b>
Etage : <b>3ème</b>	Bâtiment : <b>Sans objet</b>
Numéro de lot : <b>17</b>	Escalier : <b>Sans objet</b>
Référence Cadastre : <b>DO - 295</b>	Porte : <b>Sans objet</b>
Propriété de: <b>SASU SR IMMO</b> <b>46 Rue Montesquieu</b> <b>33130 BÈGLES</b>	Mission effectuée le : <b>01/02/2024</b> Date de l'ordre de mission : <b>01/02/2024</b>
	N° Dossier : <b>SASU SR IMMO 3337 01.02.24 C</b>
<b>Le Technicien déclare que la superficie du bien ci-dessus désigné, concerné par la loi 96-1107 du 18/12/96 est égale à :</b>	
<b>Total : 31,50 m<sup>2</sup></b> (Trente et un mètres carrés cinquante)	

## B DETAIL DES SURFACES PAR LOCAL

Pièce ou Local	Etage	Surface Loi Carrez
Entrée	2ème	3,61 m <sup>2</sup>
Dégagement	3ème	5,40 m <sup>2</sup>
Chambre n°1	3ème	3,46 m <sup>2</sup>
Combles non aménagés	3ème	Non mesurables
Salle d'eau	3ème	4,46 m <sup>2</sup>
Chambre n°2	3ème	14,57 m <sup>2</sup>
<b>Total</b>		<b>31,50 m<sup>2</sup></b>

## JUSTIFICATION DES SURFACES DEDUITES

Pièce ou Local	Etage	Surface Hors Carrez	Justification
Chambre n°1	3ème	7,14 m <sup>2</sup>	Hauteur < 1,80 m
Salle d'eau	3ème	0,85 m <sup>2</sup>	Hauteur < 1,80 m
<b>Total</b>		<b>7,99 m<sup>2</sup></b>	

Annexes & Dépendances	Surface Hors Carrez
<b>Total</b>	<b>0,00 m<sup>2</sup></b>

La présente mission rend compte de l'état des superficies des lots désignés à la date de leur visite. Elle n'est valable que tant que la structure et la disposition des pièces ne sont pas transformées par des travaux. La vérification de la conformité au titre de propriété et au règlement de copropriété n'entre pas dans le cadre de la mission et n'a pas été opérée par le technicien. Le présent certificat vaut uniquement pour le calcul de la surface totale. Le détail des surfaces ne vous est communiqué par CABINET VERDIER qu'à titre indicatif.

**Le présent rapport ne peut être reproduit que dans son intégralité, et avec l'accord écrit de son signataire.**

**Le Technicien :**  
jean pascal VERDIER

à BORDEAUX, le 01/02/2024

**Nom du responsable :**  
VERDIER Jean-Pascal



## ETAT DU BATIMENT RELATIF A LA PRESENCE DE TERMITES

Arrêté du 7 décembre 2011, Arrêté du 14 décembre 2009, Arrêté du 29 mars 2007, Article L 133-6 du code de la construction et de l'habitation. Norme NF P 03-201 de mars 2012.

### A DESIGNATION DU OU DES BATIMENTS

- Localisation du ou des bâtiments

Désignation du ou des lots de copropriété : **Appartement**

Situation du lot ou des lots de copropriété

Adresse : **5 rue des Pontets 33000 BORDEAUX**

Etage : **3ème**

Numéro de Lot : **17**

Bâtiment : **Sans objet**

Référence Cadastre : **DO - 295**

Porte : **Sans objet**

Escalier : **Sans objet**

Le site se situe dans une zone délimitée par arrêté préfectoral comme étant infestée par les termites ou susceptible de l'être à court terme.

Mitoyenneté : **OUI** Bâti : **OUI**

Document(s) joint(s) : **Néant**

### B DESIGNATION DU CLIENT

- Désignation du client

Nom / Prénom : **DEFIS AVOCATS**

Qualité : **Avocat**

Adresse : **5 avenue de la République  
33200 BORDEAUX**

- Si le client n'est pas le donneur d'ordre :

Nom / Prénom :

Qualité :

Adresse :

Nom et qualité de la (des) personne(s) présentes sur le site lors de la visite : **Aucun**

### C DESIGNATION DE L'OPERATEUR DE DIAGNOSTIC

- Identité de l'opérateur de diagnostic

Nom / Prénom : **VERDIER jean pascal**

Raison sociale et nom de l'entreprise :

**CABINET VERDIER**

Adresse : **14, impasse de Maître Jean 33000 BORDEAUX**

N° siret : **51084126500018**

N° certificat de qualification : **139**

Date d'obtention : **14/05/2023**

Le présent rapport est établi par une personne dont les compétences sont certifiées par : **LCP CERTICATION DE PERSONNES**

Organisme d'assurance professionnelle : **ALLIANZ**

N° de contrat d'assurance : **86517808/80810108**

Date de validité du contrat d'assurance : **30/09/2024**

<b>D IDENTIFICATION DES BATIMENTS ET PARTIES DE BATIMENTS VISITES ET DES ELEMENTS INFESTES OU AYANT ETE INFESTES PAR LES TERMITES ET CEUX QUI NE LE SONT PAS :</b>		
Bâtiments et parties de bâtiments visités (1)	Ouvrages, Parties d'Ouvrages et éléments examinés (2)	Résultats du Diagnostic d'Infestation (3) *
<b>2ème</b>		
<b>Entrée</b>	Mur - Plâtre Peinture	Absence d'indice.
	Plinthes - Bois Peinture	Absence d'indice.
	Plafond - Plâtre Peinture	Absence d'indice.
	Plancher - Solivage bois Parquet flottant	Absence d'indice.
	Porte Dormant et ouvrant intérieurs - Bois Peinture	Absence d'indice.
<b>3ème</b>		
<b>Dégagement</b>	Mur - Plâtre Peinture	Absence d'indice.
	Porte Dormant et ouvrant intérieurs - Bois Peinture	Absence d'indice.
	Plafond - Plâtre Peinture	Absence d'indice.
	Plancher - Solivage bois Parquet flottant	Absence d'indice.
	Plinthes - Bois Peinture	Absence d'indice.
	Fenêtre de toit Dormant et ouvrant extérieurs - Bois Peinture	Absence d'indice.
<b>Chambre n°1</b>	Mur - Plâtre Peinture	Absence d'indice.
	Porte Dormant et ouvrant intérieurs - Bois Peinture	Absence d'indice.
	Fenêtre de toit Dormant et ouvrant extérieurs - Bois Peinture	Absence d'indice.
	Plafond - Plâtre Peinture	Absence d'indice.
	Plancher - Solivage bois Parquet flottant	Absence d'indice.
	Plinthes - Bois Peinture	Absence d'indice.
<b>Combles non aménagés</b>	Mur - Plâtre	Absence d'indice.
	Mur - Pierre de taille	Absence d'indice.
	Porte Dormant et ouvrant intérieurs - Bois Peinture	Absence d'indice.
	Plafond - Charpente	Absence d'indice.
	Plancher - Solivage bois Non visible	Absence d'indice.
<b>Salle d'eau</b>	Mur - Plâtre Peinture	Absence d'indice.
	Porte Dormant et ouvrant intérieurs - Bois Peinture	Absence d'indice.
	Plafond - Plâtre Peinture	Absence d'indice.
	Plancher - Solivage bois Carrelage	Absence d'indice.
	Plinthes - Carrelage	Absence d'indice.
<b>Chambre n°2</b>	Mur - Plâtre Peinture	Absence d'indice.
	Porte Dormant et ouvrant intérieurs - Bois Peinture	Absence d'indice.
	Fenêtre Dormant et ouvrant extérieurs - PVC	Absence d'indice.
	Plafond - Plâtre Peinture	Absence d'indice.
	Plancher - Solivage bois Parquet flottant	Absence d'indice.
	Plinthes - Bois Peinture	Absence d'indice.

Etat du bâtiment relatif à la présence de termites

LEGENDE	
(1)	Identifier notamment chaque bâtiment et chacune des pièces du bâtiment.
(2)	Identifier notamment : Ossature, murs, planchers, escaliers, boiseries, plinthes, charpentes, ...
(3)	Mentionner les indices ou l'absence d'indices d'infestation de termites et en préciser la nature
*	Absence d'indice = absence d'indice d'infestation de termites.

<b>E</b>	<b>IDENTIFICATION DES BATIMENTS ET PARTIES DU BATIMENTS (PIECES ET VOLUMES) N'AYANT PU ETRE VISITES ET JUSTIFICATION</b>
	Néant.

<b>F</b>	<b>IDENTIFICATION DES OUVRAGES, PARTIES D'OUVRAGES ET ELEMENTS QUI N'ONT PAS ETE EXAMINES ET JUSTIFICATION</b>
	Les combles non aménagés été très encombrés et n'ont pu être inspectés lors de la visite.

<b>G</b>	<b>MOYENS D'INVESTIGATION UTILISES</b>
	<p>1. examen visuel des parties visibles et accessibles :</p> <p>Recherche visuelle d'indices d'infestations (cordonnets ou galeries-tunnels, termites, restes de termites, dégâts, etc.) sur les sols, murs, cloisons, plafonds et ensemble des éléments de bois.</p> <p>Examen des produits cellulosiques non rattachés au bâti (débris de bois, planches, cageots, papiers, cartons, etc.), posés à même le sol et recherche visuelle de présence ou d'indices de présence (dégâts sur éléments de bois , détérioration de livres, cartons, etc.) ;</p> <p>Examen des matériaux non cellulosiques rattachés au bâti et pouvant être altérés par les termites (matériaux d'isolation, gaines électriques, revêtement de sol ou muraux, etc.) ;</p> <p>Recherche et examen des zones propices au passage et/ou au développement des termites (caves, vides sanitaires, réseaux, arrivées et départs de fluides, regards, gaines, câblages, ventilation, joints de dilatation, espaces créés par le retrait entre les différents matériaux, fentes des éléments porteurs en bois, etc.).</p> <p>2. sondage mécanique des bois visibles et accessibles :</p> <p>Sondage non destructif de l'ensemble des éléments en bois. Sur les éléments en bois dégradés les sondages sont approfondis et si nécessaire destructifs. Les éléments en bois en contact avec les maçonneries doivent faire l'objet de sondages rapprochés. Ne sont pas considérés comme sondages destructifs des altérations telles que celles résultant de l'utilisation de poinçons, de lames, etc.</p> <p>L'examen des meubles est aussi un moyen utile d'investigation.</p> <p>3. Matériel utilisé :</p> <p>Poinçon, échelle, lampe torche...</p>

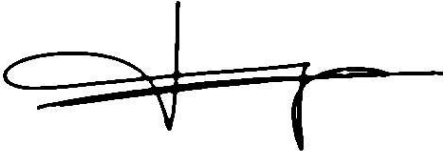
<b>H</b>	<b>CONSTATATIONS DIVERSES</b>
	<p><b>Absence d'indice d'infestation de termite aux abords de la construction</b></p> <p>NOTE Les indices d'infestation des autres agents de dégradation biologique du bois sont notés de manière générale pour information du donneur d'ordre, il n'est donc pas nécessaire d'en indiquer la nature, le nombre et la localisation précises. Si le donneur d'ordre le souhaite il fait réaliser une recherche de ces agents dont la méthodologie et les éléments sont décrits dans la norme NF P 03-200.</p>

<b>RESULTATS</b>
<b>Le présent examen fait état d'absence de Termite le jour de la visite.</b>

<b>NOTE</b>
<p>Conformément à l'article L 133-6 du Livre Ier, Titre III, Chapitre III du code de la construction et de l'habitation, cet état du bâtiment relatif à la présence de termites est utilisable jusqu'au <b>31/07/2024</b>.</p> <p>Le présent rapport n'a de valeur que pour la date de la visite et est exclusivement limité à l'état relatif à la présence de termites dans le bâtiment objet de la mission.</p> <p>L'intervention n'a pas eu pour but de donner un diagnostic de la résistance mécanique des bois et matériaux.</p>

**CACHET DE L'ENTREPRISE**

Signature de l'opérateur



Référence : **SASU SR IMMO 3337 01.02.24 T**

Fait à : **BORDEAUX** le : **01/02/2024**

Visite effectuée le : **01/02/2024**

Nom du responsable : **VERDIER Jean-Pascal**

Opérateur : Nom : **VERDIER**

Prénom : **jean pascal**

***Le présent rapport ne peut être reproduit que dans son intégralité, et avec l'accord écrit de son signataire.***

Nota 1: Dans le cas de la présence de termites, il est rappelé l'obligation de déclaration en mairie de l'infestation prévue aux articles L. 133-4 et R. 133-3 du code de la construction et de l'habitation.

Nota 2: Conformément à l'article L 271-6 du CCH, l'opérateur ayant réalisé cet état relatif à la présence de termites n'a aucun lien de nature à porter atteinte à son impartialité et à son indépendance ni avec le propriétaire ou son mandataire qui fait appel à lui, ni avec une entreprise pouvant réaliser des travaux sur des ouvrages pour lesquels il lui est demandé d'établir cet état.

SASU SR IMMO 3337 01.02.24 T

4/5

**14, impasse de Maître Jean 33000 BORDEAUX**

Tél : 05.57.81.71.17 Mobile : 06.67.29.22.00

E-mail : cabinet.verdier@outlook.fr

Membre d'une association agréée, le règlement des honoraires par chèque est accepté.

CERTIFICAT DE QUALIFICATION



Certificat de compétences Diagnostiqueur Immobilier  
N°139

Monsieur VERDIER Jean-Pascal

<b>Amiante sans mention</b> Selon arrêté du 24 décembre 2021	<b>Amiante</b> Date d'effet : 14/05/2023 :- Date d'expiration : 13/05/2030
<b>DPE individuel</b> Selon arrêté du 24 décembre 2021	<b>Diagnostic de performances énergétiques</b> Date d'effet : 14/11/2022 :- Date d'expiration : 13/11/2029
<b>Electricité</b> Selon arrêté du 24 décembre 2021	<b>Etat de l'installation intérieure électricité</b> Date d'effet : 31/12/2023 :- Date d'expiration : 30/12/2030
<b>Gaz</b> Selon arrêté du 24 décembre 2021	<b>Etat de l'installation intérieure gaz</b> Date d'effet : 14/12/2022 :- Date d'expiration : 13/12/2029
<b>Plomb sans mention</b> Selon arrêté du 24 décembre 2021	<b>Constat du risque d'exposition au plomb</b> Date d'effet : 14/11/2022 :- Date d'expiration : 13/11/2029
<b>Termites métropole</b> Selon arrêté du 24 décembre 2021	<b>Etat relatif à la présence de termites dans les bâtiments</b> Date d'effet : 14/05/2023 :- Date d'expiration : 13/05/2030

Ce certificat est émis pour servir et valoir ce que de droit,  
Edité le 29/12/2023, à Pessac par MOLEZUN Jean-Jacques Président.

Siège : 25, avenue Léonard de Vinci – Technoparc Europarc – 33600 PESSAC  
Salles d'examens : 71/73, rue Desnouettes – 75015 PARIS  
Tél : 05.33.89.39.30 – Mail : contact@lcp-certification.fr - site : www.lcp-certification.fr  
SAS au capital de 15 000€ - SIRET : 80914919800032 – RCS BORDEAUX – 809 149 198 - - Code APE : 7022 Z  
Enr487@ LE CERTIFICAT V011 du 16-12-2022





## Rapport de mission de repérage des matériaux et produits contenant de l'amiante pour l'établissement du constat établi à l'occasion de la vente d'un immeuble bâti

Articles R.1334-29-7, R.1334-14, R.1334-15 et 16, R.1334-20 et 21 du Code de la Santé Publique (introduits par le Décret n°2011-629 du 3 juin 2011) ;  
Arrêtés du 12 décembre 2012 ;

### A INFORMATIONS GENERALES

#### A.1 DESIGNATION DU BATIMENT

Nature du bâtiment : <b>Appartement</b>	Escalier : <b>Sans objet</b>
Cat. du bâtiment : <b>Habitation (Parties privatives d'immeuble collectif d'habitation)</b>	Bâtiment : <b>Sans objet</b>
Etage : <b>3ème</b>	Porte : <b>Sans objet</b>
Numéro de Lot : <b>17</b>	Propriété de: <b>SASU SR IMMO</b>
Référence Cadastre : <b>DO - 295</b>	<b>46 Rue Montesquieu</b>
Date du Permis de Construire : <b>Antérieur au 1 juillet 1997</b>	<b>33130 BÈGLES</b>
Adresse : <b>5 rue des Pontets</b>	
<b>33000 BORDEAUX</b>	

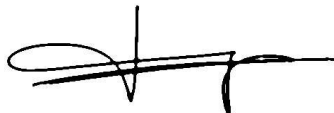
#### A.2 DESIGNATION DU DONNEUR D'ORDRE

Nom : <b>DEFIS AVOCATS</b>	Documents fournis : <b>Néant</b>
Adresse : <b>5 avenue de la République</b>	
<b>33200 BORDEAUX</b>	
Qualité : <b>Avocat</b>	Moyens mis à disposition : <b>Néant</b>

#### A.3 EXECUTION DE LA MISSION

Rapport N° : <b>SASU SR IMMO 3337 01.02.24 A</b>	Date d'émission du rapport : <b>01/02/2024</b>
Le repérage a été réalisé le : <b>01/02/2024</b>	Accompagnateur : <b>Aucun</b>
Par : <b>VERDIER jean pascal</b>	Laboratoire d'Analyses : <b>Eurofins Analyse pour le Bâtiment Sud-Ouest</b>
N° certificat de qualification : <b>139</b>	Adresse laboratoire : <b>4 Chemin des Maures 33170 GRADIGNAN</b>
Date d'obtention : <b>14/05/2023</b>	Organisme d'assurance professionnelle : <b>ALLIANZ</b>
Le présent rapport est établi par une personne dont les compétences sont certifiées par : <b>LCP CERTICATION DE PERSONNES</b>	Adresse assurance : <b>1 cours Michelet 92076 NANTERRE CEDEX</b>
Date de commande : <b>01/02/2024</b>	N° de contrat d'assurance : <b>86517808/80810108</b>
	Date de validité : <b>30/09/2024</b>

### B CACHET DU DIAGNOSTIQUEUR

Signature et Cachet de l'entreprise 	<b>Date d'établissement du rapport : 01/02/2024</b> <b>Fait à BORDEAUX le 01/02/2024</b> <b>Cabinet : CABINET VERDIER</b> <b>Nom du responsable : VERDIER Jean-Pascal</b> <b>Nom du diagnostiqueur : VERDIER jean pascal</b>
--	--

*Le présent rapport ne peut être reproduit que dans son intégralité, et avec l'accord écrit de son signataire.*

**C SOMMAIRE**

<b>INFORMATIONS GENERALES.....</b>	<b>1</b>
DESIGNATION DU BATIMENT.....	1
DESIGNATION DU DONNEUR D'ORDRE.....	1
EXECUTION DE LA MISSION .....	1
<b>CACHET DU DIAGNOSTIQUEUR.....</b>	<b>1</b>
<b>SOMMAIRE .....</b>	<b>2</b>
<b>CONCLUSION(S) .....</b>	<b>3</b>
LISTE DES LOCAUX NON VISITES ET JUSTIFICATION.....	3
LISTE DES ELEMENTS NON INSPECTES ET JUSTIFICATION.....	3
<b>PROGRAMME DE REPERAGE .....</b>	<b>4</b>
LISTE A DE L'ANNEXE 13-9 DU CODE DE LA SANTE PUBLIQUE (ART R.1334-20).....	4
LISTE B DE L'ANNEXE 13-9 DU CODE DE LA SANTE PUBLIQUE ( ART R.1334-21).....	4
<b>CONDITIONS DE REALISATION DU REPERAGE .....</b>	<b>5</b>
<b>RAPPORTS PRECEDENTS .....</b>	<b>5</b>
<b>RESULTATS DETAILLES DU REPERAGE .....</b>	<b>5</b>
LISTE DES PIECES VISITEES/NON VISITEES ET JUSTIFICATION .....	5
DESCRIPTION DES REVETEMENTS EN PLACE AU JOUR DE LA VISITE .....	6
LA LISTE DES MATERIAUX OU PRODUITS CONTENANT DE L'AMIANTE, SUR DECISION DE L'OPERATEUR.....	6
LA LISTE DES MATERIAUX OU PRODUITS CONTENANT DE L'AMIANTE, APRES ANALYSE .....	6
LA LISTE DES MATERIAUX SUSCEPTIBLES DE CONTENIR DE L'AMIANTE, MAIS N'EN CONTENANT PAS.....	6
RESULTATS HORS CHAMP D'INVESTIGATION (MATERIAUX NON VISES PAR LA LISTE A OU LA LISTE B DE L'ANNEXE 13/9 DU CODE DE LA SANTE PUBLIQUE).....	6
COMMENTAIRES .....	6
<b>ELEMENTS D'INFORMATION .....</b>	<b>6</b>
<b>ANNEXE 1 – CROQUIS.....</b>	<b>8</b>
<b>ATTESTATION(S) .....</b>	<b>9</b>



**D CONCLUSION(S)**

**Dans le cadre de la mission objet du présent rapport, il n'a pas été repéré de matériaux et produits contenant de l'amiante**

**Liste des locaux non visités et justification**

Aucun

**Liste des éléments non inspectés et justification**

Les combles non aménagés étaient très encombrés lors de la visite et n'ont pu être inspectés.

**E PROGRAMME DE REPERAGE**

La mission porte sur le repérage de l'amiante dans les éléments suivants (liste A et liste B de l'annexe 13-9 du code de la santé publique) :

**Liste A de l'annexe 13-9 du code de la santé publique (Art R.1334-20)**

<b>COMPOSANT À SONDER OU À VÉRIFIER</b>
Flocages
Calorifugeages
Faux plafonds

L'opérateur communiquera au préfet les rapports de repérage de certains établissements dans lesquels il a identifié des matériaux de la liste A contenant de l'amiante dégradés, qui nécessitent des travaux de retrait ou confinement ou une surveillance périodique avec mesure d'empoussièrement. Cette disposition a pour objectif de mettre à la disposition des préfets toutes les informations utiles pour suivre ces travaux à venir et le respect des délais. Parallèlement, le propriétaire transmettra au préfet un calendrier de travaux et une information sur les mesures conservatoires mises en œuvre dans l'attente des travaux. Ces transmissions doivent également permettre au préfet d'être en capacité de répondre aux cas d'urgence (L.1334-16)

**Liste B de l'annexe 13-9 du code de la santé publique ( Art R.1334-21)**

<b>COMPOSANT DE LA CONSTRUCTION</b>	<b>PARTIE DU COMPOSANT À VÉRIFIER OU À SONDER</b>
<b>1. Parois verticales intérieures</b>	
Murs et cloisons « en dur » et poteaux (périphériques et intérieurs). Cloisons (légères et préfabriquées), gaines et coffres.	Enduits projetés, revêtements durs (plaques menuiserie, amiante-ciment) et entourages de poteaux (carton, amiante-ciment, matériau sandwich, carton + plâtre), coffrage perdu. Enduits projetés, panneaux de cloisons.
<b>2. Planchers et plafonds</b>	
Plafonds, poutres et charpentes, gaines et coffres. Planchers.	Enduits projetés, panneaux collés ou vissés. Dalles de sol
<b>3. Conduits, canalisations et équipements intérieurs</b>	
Conduits de fluides (air, eau, autres fluides...) Clapets/volets coupe-feu Portes coupe-feu. Vide-ordures.	Conduits, enveloppes de calorifuges. Clapets, volets, rebouchage. Joints (tresses, bandes). Conduits.
<b>4. Eléments extérieurs</b>	
Toitures. Bardages et façades légères. Conduits en toiture et façade.	Plaques, ardoises, accessoires de couverture (composites, fibres-ciment), bardeaux bitumineux. Plaques, ardoises, panneaux (composites, fibres-ciment). Conduits en amiante-ciment : eaux pluviales, eaux usées, conduits de fumée.

## F CONDITIONS DE REALISATION DU REPERAGE

Date du repérage : 01/02/2024

Le repérage a pour objectif une recherche et un constat de la présence de matériaux ou produits contenant de l'amiante selon la liste citée au programme de repérage.

Conditions spécifiques du repérage :

Ce repérage est limité aux matériaux accessibles sans travaux destructifs c'est-à-dire n'entraînant pas de réparation, remise en état ou ajout de matériau ou ne faisant pas perdre sa fonction au matériau.

En conséquence, les revêtements et doublages (des plafonds, murs, sols ou conduits) qui pourraient recouvrir des matériaux susceptibles de contenir de l'amiante ne peuvent pas être déposés ou détruits.

Procédures de prélèvement :

Les prélèvements sur des matériaux ou produits susceptibles de contenir de l'amiante sont réalisés en vertu des dispositions du Code du Travail.

Le matériel de prélèvement est adapté à l'opération à réaliser afin de générer le minimum de poussières. Dans le cas où une émission de poussières est prévisible, le matériau ou produit est mouillé à l'eau à l'endroit du prélèvement (sauf risque électrique) et, si nécessaire, une protection est mise en place au sol ; de même, le point de prélèvement est stabilisé après l'opération (pulvérisation de vernis ou de laque, par exemple).

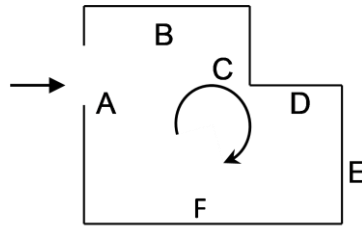
Pour chaque prélèvement, des outils propres et des gants à usage unique sont utilisés afin d'éliminer tout risque de contamination croisée. Dans tous les cas, les équipements de protection individuelle sont à usage unique.

L'accès à la zone à risque (sphère de 1 à 2 mètres autour du point de prélèvement) est interdit pendant l'opération. Si l'accompagnateur doit s'y tenir, il porte les mêmes équipements de protection individuelle que l'opérateur de repérage.

L'échantillon est immédiatement conditionné, après son prélèvement, dans un double emballage individuel étanche.

Les informations sur toutes les conditions existantes au moment du prélèvement susceptibles d'influencer l'interprétation des résultats des analyses (environnement du matériau, contamination éventuelle, etc.) seront, le cas échéant, mentionnées dans la fiche d'identification et de cotation en annexe.

Sens du repérage pour évaluer un local :



## G RAPPORTS PRECEDENTS

Aucun rapport précédemment réalisé ne nous a été fourni.

## H RESULTATS DETAILLES DU REPERAGE

### LISTE DES PIECES VISITEES/NON VISITEES ET JUSTIFICATION

N°	Local / partie d'immeuble	Etage	Visitée	Justification
1	Entrée	2ème	OUI	
2	Dégagement	3ème	OUI	
3	Chambre n°1	3ème	OUI	
4	Combles non aménagés	3ème	OUI	
5	Salle d'eau	3ème	OUI	
6	Chambre n°2	3ème	OUI	

## DESCRIPTION DES REVETEMENTS EN PLACE AU JOUR DE LA VISITE

N° Local	Local / Partie d'immeuble	Etage	Elément	Zone	Revêtement
1	Entrée	2ème	Mur	A, B, C, D	Plâtre - Peinture
			Plafond	Plafond	Plâtre - Peinture
			Plancher	Sol	Solivage bois - Parquet flottant
2	Dégagement	3ème	Mur	A, B, C, D	Plâtre - Peinture
			Plafond	Plafond	Plâtre - Peinture
			Plancher	Sol	Solivage bois - Parquet flottant
3	Chambre n°1	3ème	Mur	A, B, C, D	Plâtre - Peinture
			Plafond	Plafond	Plâtre - Peinture
			Plancher	Sol	Solivage bois - Parquet flottant
4	Combles non aménagés	3ème	Mur	A	Plâtre
			Mur	B, C, D	Pierre de taille
			Plafond	Plafond	Charpente
			Plancher	Sol	Solivage bois - Non visible
5	Salle d'eau	3ème	Mur	A, B, C, D	Plâtre - Peinture
			Plafond	Plafond	Plâtre - Peinture
			Plancher	Sol	Solivage bois - Carrelage
			Plinthes	Toutes zones	Carrelage
6	Chambre n°2	3ème	Mur	A, B, C, D	Plâtre - Peinture
			Plafond	Plafond	Plâtre - Peinture
			Plancher	Sol	Solivage bois - Parquet flottant

## LA LISTE DES MATERIAUX OU PRODUITS CONTENANT DE L'AMIANTE, SUR DECISION DE L'OPERATEUR

Néant

## LA LISTE DES MATERIAUX OU PRODUITS CONTENANT DE L'AMIANTE, APRES ANALYSE

Néant

## LA LISTE DES MATERIAUX SUSCEPTIBLES DE CONTENIR DE L'AMIANTE, MAIS N'EN CONTENANT PAS.

Néant

## RESULTATS HORS CHAMP D'INVESTIGATION (matériaux non visés par la liste A ou la liste B de l'annexe 13/9 du code de la santé publique)

Néant

LEGENDE				
<b>Présence</b>	A : Amiante	N : Non Amianté	a? : Probabilité de présence d'Amiante	
<b>Etat de dégradation des Matériaux</b>	F, C, FP	BE : Bon état	DL : Dégradations locales	ME : Mauvais état
	Autres matériaux	MND : Matériau(x) non dégradé(s)		MD : Matériau(x) dégradé(s)
<b>Obligation matériaux de type Flocage, calorifugeage ou faux-plafond</b> (résultat de la grille d'évaluation)	1	Faire réaliser une évaluation périodique de l'état de conservation		
	2	Faire réaliser une surveillance du niveau d'empoussièrement		
	3	Faire réaliser des travaux de retrait ou de confinement		
<b>Recommandations des autres matériaux et produits.</b> (résultat de la grille d'évaluation)	EP Evaluation périodique			
	AC1 Action corrective de premier niveau			
	AC2 Action corrective de second niveau			

## COMMENTAIRES

Néant

## I ELEMENTS D'INFORMATION

Les maladies liées à l'amiante sont provoquées par l'inhalation des fibres. Toutes les variétés d'amiante sont classées comme substances cancérigènes avérées pour l'homme. L'inhalation de fibres d'amiante est à l'origine de cancers (mésothéliomes, cancers broncho-pulmonaires), et d'autres pathologies non cancéreuses (épanchements pleuraux, plaques pleurales). L'identification des matériaux et produits contenant de l'amiante est un préalable à l'évaluation et à la prévention des risques liés à l'amiante. Elle doit être complétée par la définition et la mise en œuvre de mesures de gestion adaptées et proportionnées pour limiter l'exposition des occupants présents temporairement ou de façon permanente dans l'immeuble. L'information des

Amiante

occupants présents temporairement ou de façon permanente est un préalable essentiel à la prévention du risque d'exposition à l'amiante.

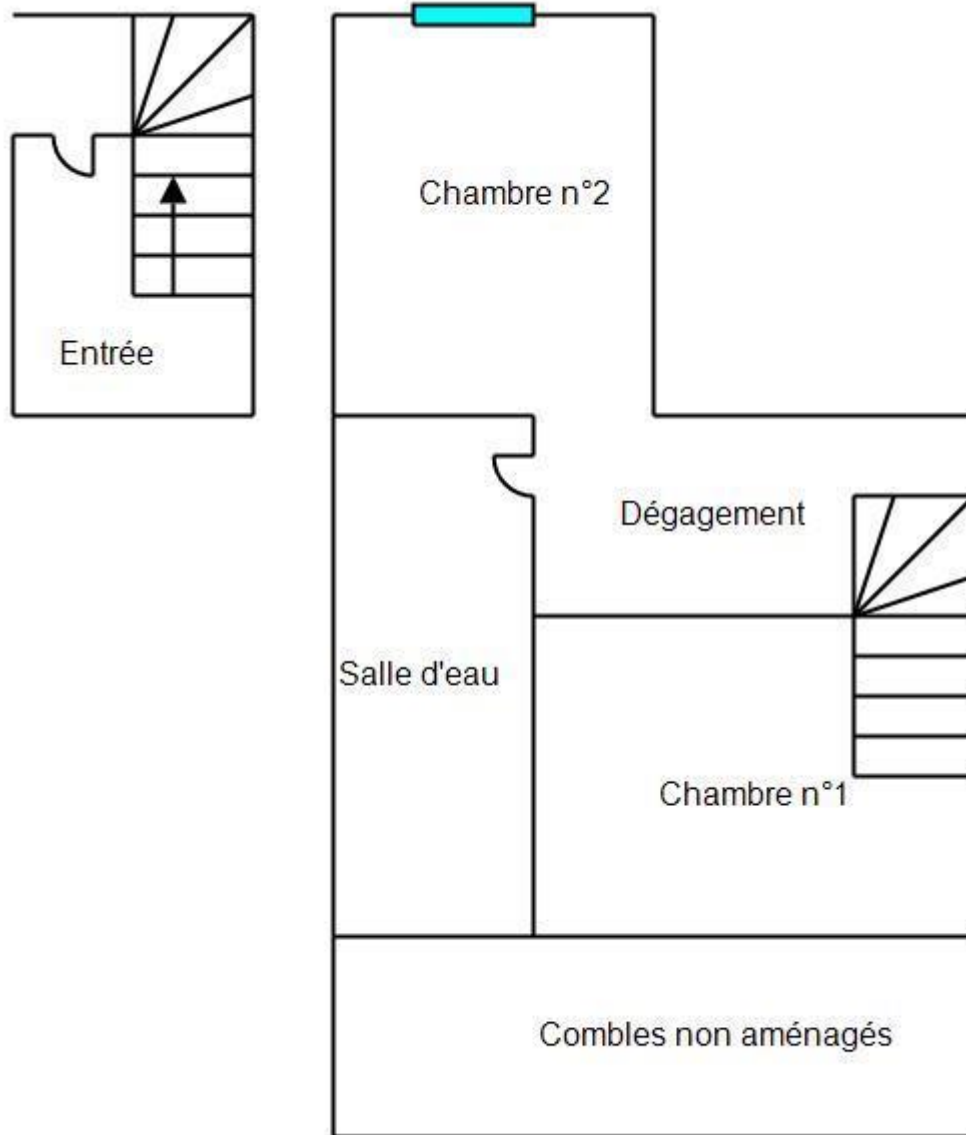
Il convient donc de veiller au maintien du bon état de conservation des matériaux et produits contenant de l'amiante afin de remédier au plus tôt aux situations d'usure anormale ou de dégradation.

Il conviendra de limiter autant que possible les interventions sur les matériaux et produits contenant de l'amiante qui ont été repérés et de faire appel aux professionnels qualifiés notamment dans le cas de retrait ou de confinement de ce type de matériau ou produit.

Enfin, les déchets contenant de l'amiante doivent être éliminés dans des conditions strictes, renseignez-vous auprès de votre mairie ou votre préfecture. Pour connaître les centres d'élimination près de chez vous consultez la base de données «déchets» gérée par l'ADEME directement accessible sur le site Internet [www.sinoe.org](http://www.sinoe.org)

ANNEXE 1 – CROQUIS

PLANCHE DE REPERAGE USUEL				Adresse de l'immeuble : 5 rue des Pontets 33000 BORDEAUX
N° dossier :	SASU SR IMMO 3337 01.02.24			
N° planche :	1/1	Version : 0	Type : Croquis	
Origine du plan :	Cabinet de diagnostics			Bâtiment – Niveau : Croquis N°1



ATTESTATION(S)



ATTESTATION D'ASSURANCE RESPONSABILITE CIVILE  
PROFESSIONNELLE

Nous soussignés, Cabinet CONDORCET, 13 rue Francis Davso – 13001 Marseille, attestons par la présente que la Société :

Société VERDIER  
14, impasse de Maître Jean  
33000 BORDEAUX  
Siret n°510 841 265 00018

a souscrit auprès de la compagnie ALLIANZ IARD, 1 cours Michelet, CS 30051, 92076 Paris La Défense Cedex, un contrat d'assurances « Responsabilité civile professionnelle Diagnostiqueur Immobilier », sous le numéro N° 86517808 / 80810108.

ACTIVITES DECLAREES PAR L'ASSURE : **DIAGNOSTIC IMMOBILIER :**

Evaluation Périodique de l'état de conservation des matériaux et produits contenant de l'amiante (MPCA)  
Diagnostic amiante avant travaux/démolition sans préconisation de travaux NF X46-020 (articles R4412-140 à R4412-142 du Code du travail – article R1334-27 CSP – arrêté du 26 juin 2013)  
Diagnostic amiante avant-vente et avant location  
Diagnostic de performance énergétique (DPE)  
Diagnostic de risque d'intoxication au plomb dans les peintures (DRIPP)  
Diagnostic de l'état des installations de gaz uniquement dans le cadre du DDT  
Diagnostic monoxyde de carbone  
Diagnostic termites  
Dossier technique amiante (DTA)  
Diagnostic état de l'installation intérieure de l'électricité des

parties privatives et communes (DTT)  
Diagnostic Etat parasitaire (mérules, vrillettes, lyctus, champignons)  
Diagnostic Exposition au plomb (CREP)  
Diagnostic Loi Carrez  
Diagnostic Millimètres de copropriété et tantième de charges de copropriété  
Certificat de norme d'habitabilité dans le cadre de l'obtention d'un prêt conventionné et/ou d'un prêt à taux zéro  
Recherche de métaux lourds (Hors Détection toxique chez l'Homme)  
Diagnostic recherche de plomb avant travaux /démolition (art R1334-12 et R1334-8 du CSP – Article R4412 du Code du travail)  
Risques naturels et technologiques

La garantie du contrat porte exclusivement :

- Sur les diagnostics et expertises immobiliers désignés ci-dessus,
- Et à condition qu'ils et elles soient réalisés par des personnes possédant toutes les certifications correspondantes exigées par la réglementation

Période de validité : du 01/10/2023 au 30/09/2024.

L'attestation est valable sous réserve du paiement des cotisations

La Société ALLIANZ garantit l'Adhérent dans les termes et limites des conditions générales n° 41128-01-2013, des conventions spéciales n° 41323-01-2013 et des conditions particulières (feuillelet d'adhésion 80810108), établies sur les bases des déclarations de l'adhérent. Les garanties sont subordonnées au paiement des cotisations d'assurances pour la période de la présente attestation.

Tél 09 72 36 90 00  
13 rue Francis Davso 13001 Marseille  
[contact@cabinetcondorcet.com](mailto:contact@cabinetcondorcet.com) | [www.cabinetcondorcet.com](http://www.cabinetcondorcet.com)  
Service Réclamation : [contact@cabinetcondorcet.com](mailto:contact@cabinetcondorcet.com) | 13 rue Francis Davso 13001 Marseille 09 72 36 90 00  
SAS au capital de 50 000 € | RCS Marseille 494 253 982 | Immatriculation ORIAS 07 026 627 [www.orias.fr](http://www.orias.fr) | Sous le contrôle de l'ACPR  
Autorité de contrôle Prudential et Résolution: 4 Pl de Budapest 75009 Paris

TABLEAU DE GARANTIE

Responsabilité civile « Exploitation »	
Nature des dommages	Montant des garanties
Dommages corporels, matériels et immatériels consécutifs ou non :	9 000 000 € par sinistre
dont :	
- Dommages matériels et immatériels consécutifs :	1 500 000 € par sinistre
- Dommages immatériels non consécutifs :	150 000 € par année d'assurance
- Atteintes à l'environnement accidentelles (corporels, matériels et immatériels) :	750 000 € par année d'assurance
- Dommages aux bâtiments loués ou empruntés et à leur contenu	300 000 € par sinistre
Responsabilité civile « Professionnelle » (garantie par Assuré)	
Nature des dommages	Montant des garanties
Dommages corporels, matériels et immatériels consécutifs ou non :	300 000 € par sinistre avec un maximum de 500 000 € par année d'assurance
dont :	
- Destruction ou détérioration des documents et autres supports d'informations confiés à l'Assuré pour l'exécution des prestations, y compris les frais de reconstitution des informations :	30 000 € par sinistre
Défense – Recours	
Défense devant les juridictions civiles, commerciales ou administratives. Défense des intérêts civils devant les juridictions répressives :	Frais à la charge de l'Assureur, sauf dépassement du plafond de garantie en cause.
Recours (préjudices supérieurs à 150 €) :	15 000 € par sinistre

La présente attestation ne peut engager l'assureur en dehors des limites prévues par les clauses et conditions du contrat auxquelles elle se réfère.

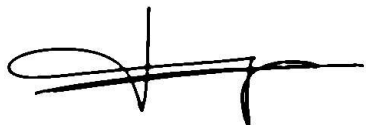
Fait à Marseille, le 21 novembre 2023

POUR LE CABINET CONDORCET





## CONSTAT DE RISQUE D'EXPOSITION AU PLOMB EN PARTIES PRIVATIVES

<b>A Rappel du cadre réglementaire et des objectifs du CREP</b>																																	
<p>Le constat de risque d'exposition au plomb (CREP), défini à l'Article L.1334-5 du code de la santé publique, consiste à mesurer la concentration en plomb de tous les revêtements du bien concerné, afin d'identifier ceux contenant du plomb, qu'ils soient dégradés ou non, à décrire leur état de conservation et à repérer, le cas échéant, les facteurs de dégradation du bâti permettant d'identifier les situations d'insalubrité.</p> <p>Les résultats du CREP doivent permettre de connaître non seulement le risque immédiat lié à la présence de revêtements dégradés contenant du plomb (qui génèrent spontanément des poussières ou des écailles pouvant être ingérées par un enfant), mais aussi le risque potentiel lié à la présence de revêtements en bon état contenant du plomb (encore non accessible).</p> <p>Quand le CREP est réalisé en application des Articles L.1334-6 et L.1334-7, il porte uniquement sur les revêtements privatifs d'un logement, y compris les revêtements extérieurs au logement (volet, portail, grille, ...)</p> <p>Quand le CREP est réalisé en application de l'Article L.1334-8, seuls les revêtements des parties communes sont concernés (sans omettre, par exemple, la partie extérieure de la porte palière).</p> <p>La recherche de canalisations en plomb ne fait pas partie du champ d'application du CREP.</p> <p>Si le bien immobilier concerné est affecté en partie à des usages autres que l'habitation, le CREP ne porte que sur les parties affectées à l'habitation. Dans les locaux annexes de l'habitation, le CREP porte sur ceux qui sont destinés à un usage courant, tels que la buanderie</p>																																	
<b>B Objet du CREP</b>																																	
<input checked="" type="checkbox"/> Les parties privatives	<input checked="" type="checkbox"/> Avant la vente																																
<input type="checkbox"/> Occupées	<input type="checkbox"/> Ou avant la mise en location																																
Par des enfants mineurs : <input type="checkbox"/> Oui <input checked="" type="checkbox"/> Non																																	
Nombre d'enfants de moins de 6 ans :																																	
<input type="checkbox"/> Ou les parties communes d'un immeuble	<input type="checkbox"/> Avant travaux																																
<b>C Adresse du bien</b>																																	
<b>D Propriétaire</b>																																	
5 rue des Pontets 33000 BORDEAUX	Nom : SASU SR IMMO Adresse : 46 Rue Montesquieu 33130 BÈGLES																																
<b>E Commanditaire de la mission</b>																																	
Nom : DEFIS AVOCATS Qualité : Avocat	Adresse : 5 avenue de la République 33200 BORDEAUX																																
<b>F L'appareil à fluorescence X</b>																																	
Nom du fabricant de l'appareil : Protec Modèle de l'appareil : LPA-1 N° de série : 123456789	Nature du radionucléide : Cobalt 57 Date du dernier chargement de la source : 13/02/2022 Activité de la source à cette date : 444 MBq																																
<b>G Dates et validité du constat</b>																																	
N° Constat : SASU SR IMMO 3337 01.02.24 P Date du constat : 01/02/2024	Date du rapport : 01/02/2024 Date limite de validité : Aucune																																
<b>H Conclusion</b>																																	
Classement des unités de diagnostic :																																	
<table border="1"><thead><tr><th rowspan="2">Total</th><th colspan="2">Non mesurées</th><th colspan="2">Classe 0</th><th colspan="2">Classe 1</th><th colspan="2">Classe 2</th><th colspan="2">Classe 3</th></tr><tr><th>Nombre</th><th>%</th><th>Nombre</th><th>%</th><th>Nombre</th><th>%</th><th>Nombre</th><th>%</th><th>Nombre</th><th>%</th></tr></thead><tbody><tr><td>43</td><td>0</td><td>0,00 %</td><td>43</td><td>100,00 %</td><td>0</td><td>0,00 %</td><td>0</td><td>0,00 %</td><td>0</td><td>0,00 %</td></tr></tbody></table>	Total	Non mesurées		Classe 0		Classe 1		Classe 2		Classe 3		Nombre	%	Nombre	%	Nombre	%	Nombre	%	Nombre	%	43	0	0,00 %	43	100,00 %	0	0,00 %	0	0,00 %	0	0,00 %	
Total		Non mesurées		Classe 0		Classe 1		Classe 2		Classe 3																							
	Nombre	%	Nombre	%	Nombre	%	Nombre	%	Nombre	%																							
43	0	0,00 %	43	100,00 %	0	0,00 %	0	0,00 %	0	0,00 %																							
Aucun revêtement contenant du plomb n'a été mis en évidence																																	
<b>I Auteur du constat</b>																																	
Signature 	Cabinet : CABINET VERDIER Nom du responsable : VERDIER Jean-Pascal Nom du diagnostiqueur : VERDIER jean pascal Organisme d'assurance : ALLIANZ Police : 86517808/80810108																																

**SOMMAIRE**

**PREMIERE PAGE DU RAPPORT**

RAPPEL DU CADRE REGLEMENTAIRE ET DES OBJECTIFS DU CREP .....	1
OBJET DU CREP .....	1
ADRESSE DU BIEN .....	1
PROPRIETAIRE .....	1
COMMANDITAIRE DE LA MISSION .....	1
L'APPAREIL A FLUORESCENCE X .....	1
DATES ET VALIDITE DU CONSTAT .....	1
CONCLUSION .....	1
AUTEUR DU CONSTAT .....	1
<b>RAPPEL DE LA COMMANDE ET DES REFERENCES REGLEMENTAIRES .....</b>	<b>3</b>
ARTICLES L.1334-5, L.1334-6, L.1334-9 ET 10 ET R.1334-10 A 12 DU CODE DE LA SANTE PUBLIQUE ; .....	3
ARRETE DU 19 AOUT 2011 RELATIF AU CONSTAT DE RISQUE D'EXPOSITION AU PLOMB .....	3
<b>RENSEIGNEMENTS CONCERNANT LA MISSION .....</b>	<b>3</b>
L'AUTEUR DU CONSTAT .....	3
DECLARATION ASN ET PERSONNE COMPETENTE EN RADIOPROTECTION (PCR) .....	3
ETALONNAGE DE L'APPAREIL .....	3
LE LABORATOIRE D'ANALYSE EVENTUEL .....	3
DESCRIPTION DE L'ENSEMBLE IMMOBILIER .....	3
LE BIEN OBJET DE LA MISSION .....	3
OCCUPATION DU BIEN .....	3
LISTE DES LOCAUX VISITES .....	3
LISTE DES LOCAUX NON VISITES .....	3
<b>METHODOLOGIE EMPLOYEE .....</b>	<b>4</b>
VALEUR DE REFERENCE UTILISEE POUR LA MESURE DU PLOMB PAR FLUORESCENCE X .....	4
STRATEGIE DE MESURAGE .....	4
RECOURS A L'ANALYSE CHIMIQUE DU PLOMB PAR UN LABORATOIRE .....	4
<b>PRESENTATION DES RESULTATS .....</b>	<b>5</b>
<b>CROQUIS .....</b>	<b>6</b>
<b>RESULTATS DES MESURES .....</b>	<b>7</b>
<b>COMMENTAIRES .....</b>	<b>9</b>
<b>LES SITUATIONS DE RISQUE .....</b>	<b>9</b>
TRANSMISSION DU CONSTAT AU DIRECTEUR GENERAL DE L'AGENCE REGIONALE DE SANTE .....	9
<b>OBLIGATIONS D'INFORMATIONS POUR LES PROPRIETAIRES .....</b>	<b>9</b>
<b>ANNEXES .....</b>	<b>10</b>
NOTICE D'INFORMATION .....	10

## 1 RAPPEL DE LA COMMANDE ET DES REFERENCES REGLEMENTAIRES

Articles L.1334-5, L.1334-6, L.1334-9 et 10 et R.1334-10 à 12 du Code de la Santé Publique ;  
Arrêté du 19 août 2011 relatif au constat de risque d'exposition au plomb

## 2 RENSEIGNEMENTS CONCERNANT LA MISSION

<b>2.1</b>	<b>L'auteur du constat</b>	Le présent rapport est établi par une personne dont les compétences sont certifiées par : <b>LCP CERTIFICATION DE PERSONNES</b> ,  Numéro de Certification de qualification : <b>139</b> Date d'obtention : <b>14/11/2022</b>
Nom et prénom de l'auteur du constat : <b>VERDIER jean pascal</b>		

<b>2.2 Déclaration ASN et personne compétente en radioprotection (PCR)</b>	
Déclaration ASN (DGSNR) : Nom du titulaire : <b>Jean-Pascal VERDIER</b>	Date d'autorisation : <b>12/10/2022</b>
Nom de la personne compétente en Radioprotection (PCR) : <b>VERDIER jean pascal</b>	

<b>2.3 Etalonnage de l'appareil</b>	
Fabricant de l'étalon : <b>ATLIB ETALON</b> N° NIST de l'étalon : <b>12345-6</b>	Concentration : <b>1,04 mg/cm<sup>2</sup></b> Incertitude : <b>0,01 mg/cm<sup>2</sup></b>

La vérification de la justesse de l'appareil consiste à réaliser une mesure de la concentration en plomb sur un étalon à une valeur proche du seuil. En début et en fin de chaque constat et à chaque nouvelle mise sous tension de l'appareil une nouvelle vérification de la justesse de l'appareil est réalisée.

<b>2.4 Le laboratoire d'analyse éventuel</b>	
Nom du laboratoire : <b>NC</b> Nom du contact : <b>NC</b>	Coordonnées : <b>NC</b>

<b>2.5 Description de l'ensemble immobilier</b>	
Année de construction : <b>Antérieur au 31 décembre 1947</b> Nombre de bâtiments : <b>1</b>	Nombre de cages d'escalier : <b>1</b> Nombre de niveaux : <b>3</b>

<b>2.6 Le bien objet de la mission</b>	
Adresse : <b>5 rue des Pontets 33000 BORDEAUX</b>  Type : <b>Appartement</b> N° lot de copropriété : <b>17</b> Référence Cadastre : <b>DO - 295</b>	Bâtiment : <b>Sans objet</b> Entrée/cage n° : <b>Sans objet</b> Etage : <b>3ème</b> Situation sur palier : <b>Sans objet</b> Destination du bâtiment : <b>Habitation (Parties privatives d'immeuble collectif d'habitation)</b>

<b>2.7 Occupation du bien</b>	
L'occupant est <input type="checkbox"/> Propriétaire <input type="checkbox"/> Locataire <input checked="" type="checkbox"/> Sans objet, le bien est vacant	Nom de l'occupant si différent du propriétaire : Nom :

<b>2.8 Liste des locaux visités</b>		
N°	Local	Etage
1	Entrée	2ème
2	Dégagement	3ème
3	Chambre n°1	3ème
4	Salle d'eau	3ème
5	Chambre n°2	3ème

<b>2.9 Liste des locaux non visités</b>	
Néant, tous les locaux ont été visités.	

### **3 METHODOLOGIE EMPLOYEE**

La recherche et la mesure du plomb présent dans les peintures ou les revêtements ont été réalisées selon l'arrêté du 19 août 2011 relatif au constat de risque d'exposition au plomb

Les mesures de la concentration surfacique en plomb sont réalisées à l'aide d'un appareil à fluorescence X (XRF) à lecture directe permettant d'analyser au moins une raie K du spectre de fluorescence du plomb, et sont exprimées en mg/cm<sup>2</sup>.

Les éléments de construction de facture récente ou clairement identifiables comme postérieurs au 1er janvier 1949 ne sont pas mesurés, à l'exception des huisseries ou autres éléments métalliques tels que volets, grilles,... (ceci afin d'identifier la présence éventuelle de minium de plomb).

#### **3.1 Valeur de référence utilisée pour la mesure du plomb par fluorescence x**

Les mesures par fluorescence X effectuées sur des revêtements sont interprétées en fonction de la valeur de référence fixée par l'arrêté du 19 août 2011 relatif au constat de risque d'exposition au plomb : 1 mg/cm<sup>2</sup>

#### **3.2 Stratégie de mesurage**

Sur chaque unité de diagnostic recouverte d'un revêtement, l'auteur du constat effectue :

- 1 seule mesure si celle-ci montre la présence de plomb à une concentration supérieure ou égale au seuil de 1 milligramme par centimètre carré (1 mg/cm<sup>2</sup>) ;
- 2 mesures si la première ne montre pas la présence de plomb à une concentration supérieure ou égale au seuil de 1 milligramme par centimètre carré (1 mg/cm<sup>2</sup>) ;
- 3 mesures si les deux premières ne montrent pas la présence de plomb à une concentration supérieure ou égale au seuil de 1 milligramme par centimètre carré (1 mg/cm<sup>2</sup>), mais que des unités de diagnostic du même type ont été mesurées avec une concentration en plomb supérieure ou égale à ce seuil dans un même local.

Dans le cas où plusieurs mesures sont effectuées sur une unité de diagnostic, elles sont réalisées à des endroits différents pour minimiser le risque de faux négatifs.

#### **3.3 Recours a l'analyse chimique du plomb par un laboratoire**

À titre exceptionnel, l'auteur du constat tel que défini à l'Article R.1334-11 du code de la santé publique peut recourir à des prélèvements de revêtements qui sont analysés en laboratoire pour la recherche du plomb acido soluble selon la norme NF X 46-031 «*Diagnostic plomb — Analyse chimique des peintures pour la recherche de la fraction acido-soluble du plomb*», dans les cas suivants :

- lorsque la nature du support (forte rugosité, surface non plane, etc.) ou le difficile accès aux éléments de construction à analyser ne permet pas l'utilisation de l'appareil portable à fluorescence X ;
- lorsque dans un même local, au moins une mesure est supérieure au seuil de 1 milligramme par centimètre carré (1 mg/cm<sup>2</sup>), mais aucune mesure n'est supérieure à 2 mg/cm<sup>2</sup> ;
- lorsque, pour une unité de diagnostic donnée, aucune mesure n'est concluante au regard de la précision de l'appareil.

Le prélèvement est réalisé conformément aux préconisations de l'arrêté du 19 août 2011 relatif au constat de risque d'exposition au plomb sur une surface suffisante pour que le laboratoire dispose d'un échantillon permettant l'analyse dans de bonnes conditions (prélèvement de 0,5 g à 1 g).

Dans ce dernier cas, et quel que soit le résultat de l'analyse par fluorescence X, une mesure sera déclarée négative si la fraction acido-soluble mesurée en laboratoire est strictement inférieure à 1,5 mg/g.

## 4 PRESENTATION DES RESULTATS

Afin de faciliter la localisation des mesures, l'auteur du constat divise chaque local en plusieurs zones, auxquelles il attribue une lettre (A, B, C ...) selon la convention décrite ci-dessous.

La convention d'écriture sur le croquis et dans le tableau des mesures est la suivante :

- la zone de l'accès au local est nommée «A» et est reportée sur le croquis. Les autres zones sont nommées «B», «C», «D», ... dans le sens des aiguilles d'une montre
- la zone «plafond» est indiquée en clair.

Les unités de diagnostic (UD) (par exemple : un mur d'un local, la plinthe du même mur, l'ouvrant d'un portant ou le dormant d'une fenêtre, ...) faisant l'objet d'une mesure sont classées dans le tableau des mesures selon le tableau suivant en fonction de la concentration en plomb et de la nature de la dégradation.

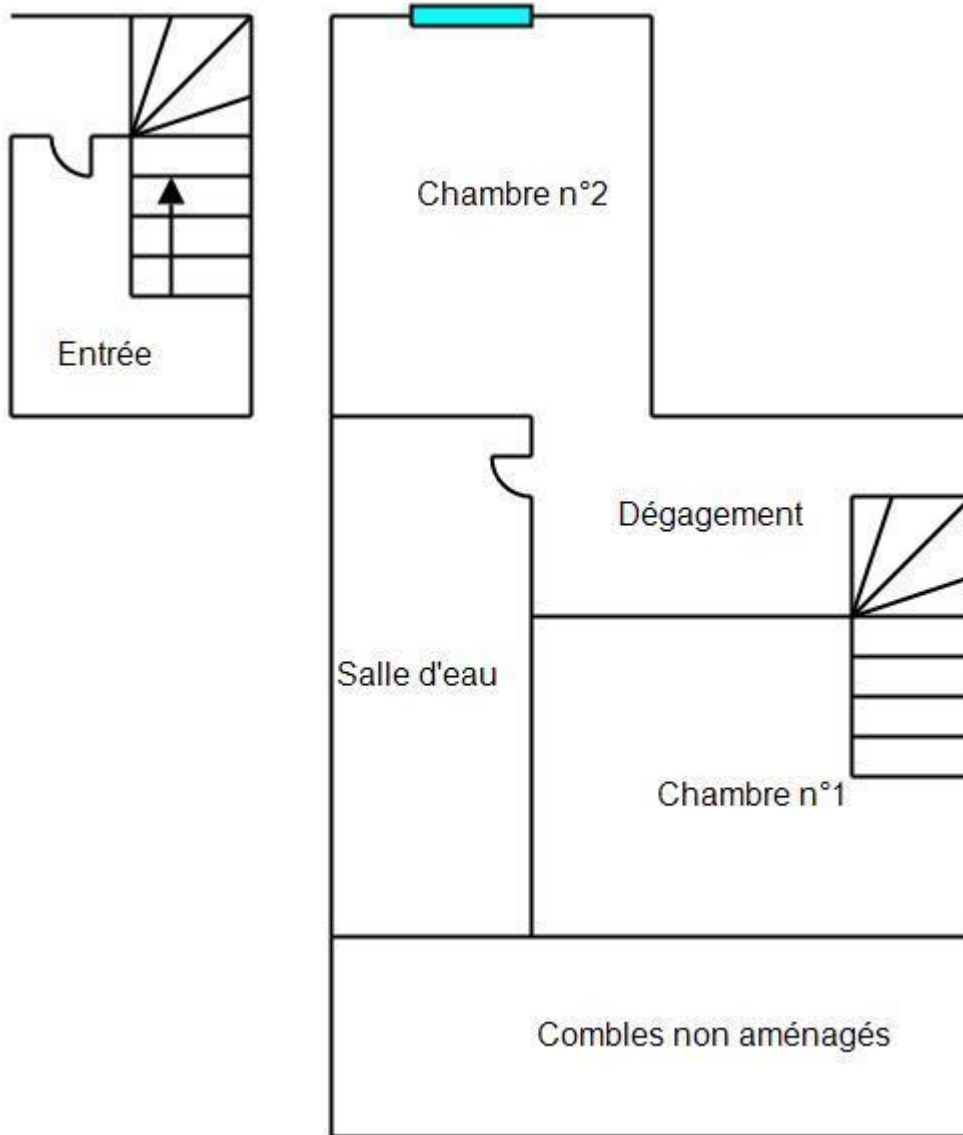
NOTE Une unité de diagnostic (UD) est un ou plusieurs éléments de construction ayant même substrat et même historique en matière de construction et de revêtement.

Classement des unités de diagnostic:

Concentration en plomb	Etat de conservation	Classement
< Seuil		0
≥ Seuil	Non dégradé (ND) ou non visible (NV)	1
	Etat d'usage (EU)	2
	Dégradé (D)	3

5 CROQUIS

Croquis N°1



**6 RESULTATS DES MESURES**

**Local : Entrée (2ème)**

N°	Zone	Unité de diagnostic	Substrat	Revêtement apparent	Localisation	Etat de conservation	Nature de la dégradation	Résultats (mg/cm²)	Classement	Observations	
1	A	Mur	Plâtre	Peinture	C	ND		0	0		
2	A	Porte Dormant et ouvrant intérieurs	Bois	Peinture	C	ND		0	0		
3	B	Mur	Plâtre	Peinture	C	ND		0	0		
4	C	Mur	Plâtre	Peinture	C	ND		0	0		
5	D	Mur	Plâtre	Peinture	C	ND		0	0		
6	Plafond	Plafond	Plâtre	Peinture	C	ND		0	0		
7	Sol	Plancher	Solivage bois	Parquet flottant	C	ND		0	0		
8	Toutes zones	Plinthes	Bois	Peinture	C	ND		0	0		
<b>Nombre total d'unités de diagnostic</b>			<b>8</b>			<b>Nombre d'unités de classe 3</b>			<b>0</b>	<b>% de classe 3</b>	<b>0,00 %</b>

**Local : Dégagement (3ème)**

N°	Zone	Unité de diagnostic	Substrat	Revêtement apparent	Localisation	Etat de conservation	Nature de la dégradation	Résultats (mg/cm²)	Classement	Observations	
9	A	Mur	Plâtre	Peinture	C	ND		0	0		
10	A	Porte Dormant et ouvrant intérieurs	Bois	Peinture	C	ND		0	0		
11	B	Mur	Plâtre	Peinture	C	ND		0	0		
12	C	Mur	Plâtre	Peinture	C	ND		0	0		
13	D	Mur	Plâtre	Peinture	C	ND		0	0		
14	Plafond	Fenêtre de toit Dormant et ouvrant extérieurs	Bois	Peinture	C	ND		0	0		
15	Plafond	Plafond	Plâtre	Peinture	C	ND		0	0		
16	Sol	Plancher	Solivage bois	Parquet flottant	C	ND		0	0		
17	Toutes zones	Plinthes	Bois	Peinture	C	ND		0	0		
<b>Nombre total d'unités de diagnostic</b>			<b>9</b>			<b>Nombre d'unités de classe 3</b>			<b>0</b>	<b>% de classe 3</b>	<b>0,00 %</b>

**Local : Chambre n°1 (3ème)**

N°	Zone	Unité de diagnostic	Substrat	Revêtement apparent	Localisation	Etat de conservation	Nature de la dégradation	Résultats (mg/cm²)	Classement	Observations
18	A	Mur	Plâtre	Peinture	C	ND		0	0	
19	A	Porte Dormant et ouvrant intérieurs	Bois	Peinture	C	ND		0	0	
20	B	Mur	Plâtre	Peinture	C	ND		0	0	

N°	Zone	Unité de diagnostic	Substrat	Revêtement apparent	Localisation	Etat de conservation	Nature de la dégradation	Résultats (mg/cm²)	Classement	Observations
21	C	Mur	Plâtre	Peinture	C	ND		0	0	
22	D	Mur	Plâtre	Peinture	C	ND		0	0	
23	Plafond	Fenêtre de toit Dormant et ouvrant extérieurs	Bois	Peinture	C	ND		0	0	
24	Plafond	Plafond	Plâtre	Peinture	C	ND		0	0	
25	Sol	Plancher	Solivage bois	Parquet flottant	C	ND		0	0	
26	Toutes zones	Plinthes	Bois	Peinture	C	ND		0	0	
<b>Nombre total d'unités de diagnostic</b>			<b>9</b>		<b>Nombre d'unités de classe 3</b>			<b>0</b>	<b>% de classe 3</b>	<b>0,00 %</b>

Local : Salle d'eau (3ème)										
N°	Zone	Unité de diagnostic	Substrat	Revêtement apparent	Localisation	Etat de conservation	Nature de la dégradation	Résultats (mg/cm²)	Classement	Observations
27	A	Mur	Plâtre	Peinture	C	ND		0	0	
28	A	Porte Dormant et ouvrant intérieurs	Bois	Peinture	C	ND		0	0	
29	B	Mur	Plâtre	Peinture	C	ND		0	0	
30	C	Mur	Plâtre	Peinture	C	ND		0	0	
31	D	Mur	Plâtre	Peinture	C	ND		0	0	
32	Plafond	Plafond	Plâtre	Peinture	C	ND		0	0	
33	Sol	Plancher	Solivage bois	Carrelage	C	ND		0	0	
34	Toutes zones	Plinthes	Carrelage		C	ND		0	0	
<b>Nombre total d'unités de diagnostic</b>			<b>8</b>		<b>Nombre d'unités de classe 3</b>			<b>0</b>	<b>% de classe 3</b>	<b>0,00 %</b>

Local : Chambre n°2 (3ème)										
N°	Zone	Unité de diagnostic	Substrat	Revêtement apparent	Localisation	Etat de conservation	Nature de la dégradation	Résultats (mg/cm²)	Classement	Observations
35	A	Mur	Plâtre	Peinture	C	ND		0	0	
36	A	Porte Dormant et ouvrant intérieurs	Bois	Peinture	C	ND		0	0	
37	B	Mur	Plâtre	Peinture	C	ND		0	0	
38	C	Fenêtre Dormant et ouvrant extérieurs	PVC		C	ND		0	0	PVC
39	C	Mur	Plâtre	Peinture	C	ND		0	0	
40	D	Mur	Plâtre	Peinture	C	ND		0	0	
41	Plafond	Plafond	Plâtre	Peinture	C	ND		0	0	
42	Sol	Plancher	Solivage bois	Parquet flottant	C	ND		0	0	
43	Toutes zones	Plinthes	Bois	Peinture	C	ND		0	0	



Nombre total d'unités de diagnostic	<b>9</b>	Nombre d'unités de classe 3	<b>0</b>	% de classe 3	<b>0,00 %</b>
-------------------------------------	----------	-----------------------------	----------	---------------	---------------

LEGENDE			
<b>Localisation</b>	<b>HG</b> : en Haut à Gauche <b>MG</b> : au Milieu à Gauche <b>BG</b> : en Bas à Gauche	<b>HC</b> : en Haut au Centre <b>C</b> : au Centre <b>BC</b> : en Bas au Centre	<b>HD</b> : en Haut à Droite <b>MD</b> : au Milieu à Droite <b>BD</b> : en Bas à Droite
<b>Nature des dégradations</b>	<b>ND</b> : Non dégradé <b>EU</b> : Etat d'usage	<b>NV</b> : Non visible <b>D</b> : Dégradé	

7 COMMENTAIRES
Néant

## 8 LES SITUATIONS DE RISQUE

Situations de risque de saturnisme infantile	OUI	NON
Au moins un local parmi les locaux objets du constat présente au moins 50 % d'unités de diagnostic de classe 3	<input type="checkbox"/>	<input checked="" type="checkbox"/>
L'ensemble des locaux objets du présent constat présente au moins 20 % d'unités de diagnostic de classe 3	<input type="checkbox"/>	<input checked="" type="checkbox"/>

Situations de dégradation du bâti	OUI	NON
Plancher ou plafond menaçant de s'effondrer ou en tout ou partie effondré	<input type="checkbox"/>	<input checked="" type="checkbox"/>
Traces importantes de coulure ou de ruissellement d'eau sur plusieurs unités de diagnostic d'un même local	<input type="checkbox"/>	<input checked="" type="checkbox"/>
Plusieurs unités de diagnostic d'un même local recouvertes de moisissures ou de tâches d'humidité	<input type="checkbox"/>	<input checked="" type="checkbox"/>

Transmission du constat au directeur général de l'agence régionale de santé
Une copie du présent rapport est transmise dans un délai de 5 jours ouvrables, à l'agence régionale de santé de la région d'implantation du bien expertisé si au moins une situation de risque est relevée : <input type="checkbox"/> Oui <input checked="" type="checkbox"/> Non

## 9 OBLIGATIONS D'INFORMATIONS POUR LES PROPRIETAIRES

<p>Arrêté du 19 août 2011 relatif au constat de risque d'exposition au plomb, Article R.1334-12 du code de la santé publique :</p> <p>«L'information des occupants et des personnes amenées à exécuter des travaux, prévue par l'Article L.1334-9 est réalisée par la remise du constat de risque d'exposition au plomb (CREP) par le propriétaire ou l'exploitant du local d'hébergement.»</p> <p>«Le CREP est tenu par le propriétaire ou l'exploitant du local d'hébergement à disposition des agents ou services mentionnés à l'Article L.1421-1 du code de la santé publique ainsi, le cas échéant, des agents chargés du contrôle de la réglementation du travail et des agents des services de prévention des organismes de sécurité sociale.»</p>
---

Constat des Risques d'Exposition au Plomb

**NOTICE D'INFORMATION**

***Si le logement que vous vendez, achetez ou louez comporte des revêtements contenant du plomb : sachez que le plomb est dangereux pour la santé.***

Deux documents vous informent :

- le constat de risque d'exposition au plomb vous permet de localiser précisément ces revêtements : **lisez-le attentivement !**
- la présente notice d'information résume ce que vous devez savoir pour éviter l'exposition au plomb dans ce logement.

***Les effets du plomb sur la santé***

L'ingestion ou l'inhalation de plomb est toxique. Elle provoque des effets réversibles (anémie, troubles digestifs) ou irréversibles (atteinte du système nerveux, baisse du quotient intellectuel, etc...). Une fois dans l'organisme, le plomb est stocké, notamment dans les os, d'où il peut être libéré dans le sang, des années ou même des dizaines d'années plus tard.

**L'intoxication chronique par le plomb, appelée saturnisme, est particulièrement grave chez le jeune enfant. Les femmes en âge de procréer doivent également se protéger car, pendant la grossesse, le plomb peut traverser le placenta et contaminer le fœtus.**

***Les mesures de prévention en présence de revêtements contenant du plomb***

Des peintures fortement chargées en plomb (céruse) ont été couramment utilisées jusque vers 1950. Ces peintures, souvent recouvertes par d'autres revêtements depuis, peuvent être dégradées à cause de l'humidité, à la suite d'un choc, par grattage ou à l'occasion de travaux : les écailles et les poussières ainsi libérées constituent alors une source d'intoxication. Ces peintures représentent le principal risque d'exposition au plomb dans l'habitation.

Le plomb contenu dans les peintures ne présente pas de risque tant qu'elles sont en bon état ou inaccessibles. En revanche, le risque apparaît dès qu'elles s'écaillent ou se dégradent. Dans ce cas, votre enfant peut s'intoxiquer :

- s'il porte à la bouche des écailles de peinture contenant du plomb
- s'il se trouve dans une pièce contaminée par des poussières contenant du plomb
- s'il reste à proximité de travaux dégageant des poussières contenant du plomb.

Le plomb en feuille contenu dans certains papiers peints (posés parfois sur les parties humides des murs) n'est dangereux qu'en cas d'ingestion de fragments de papier. Le plomb laminé des balcons et rebords extérieurs de fenêtre n'est dangereux que si l'enfant a accès à ces surfaces, y porte la bouche ou suce ses doigts après les avoir touchées.

**Pour éviter que votre enfant ne s'intoxique :**

- Surveillez l'état des peintures et effectuez les menues réparations qui s'imposent sans attendre qu'elles s'aggravent.
- Lutte contre l'humidité, qui favorise la dégradation des peintures ;
- Evitez le risque d'accumulation des poussières : ne posez pas de moquette dans les pièces où l'enfant joue, nettoyez souvent le sol, les rebords de fenêtres avec une serpillière humide ;
- Veillez à ce que votre enfant n'ait pas accès à des peintures dégradées, à des papiers peints contenant une feuille de plomb, ou à du plomb laminé (balcons, rebords extérieurs de fenêtres) ; lavez ses mains, ses jouets.

**En cas de travaux portant sur des revêtements contenant du plomb : prenez des précautions**

- Si vous confiez les travaux à une entreprise, remettez-lui une copie du constat du risque d'exposition au plomb, afin qu'elle mette en œuvre les mesures de prévention adéquates ;
- Tenez les jeunes enfants éloignés du logement pendant toute la durée des travaux. ; avant tout retour d'un enfant après travaux, les locaux doivent avoir été parfaitement nettoyés ;
- Si vous réalisez les travaux vous-même, prenez soin d'éviter la dissémination de poussières contaminées dans tout le logement et éventuellement le voisinage.

**Si vous êtes enceinte**

- Ne réalisez jamais vous-même des travaux portant sur des revêtements contenant du plomb ;
- Eloignez-vous de tous travaux portant sur des revêtements contenant du plomb.

Si vous craignez qu'il existe un risque pour votre santé ou celle de votre enfant, parlez-en à votre médecin (généraliste, pédiatre, médecin de protection maternelle et infantile, médecin scolaire) qui prescrira, s'il le juge utile, un dosage de plomb dans le sang (plombémie). Des informations sur la prévention du saturnisme peuvent être obtenues auprès des directions départementales de l'équipement ou des directions départementales des affaires sanitaires et sociales, ou sur les sites internet des ministères chargés de la santé et du logement.



## DIAGNOSTIC DE L'ETAT DE L'INSTALLATION INTERIEURE D'ELECTRICITE

Arrêté du 28 septembre 2017 définissant le modèle et la méthode de réalisation de l'état de l'installation intérieure d'électricité dans les immeubles à usage d'habitation. Articles L 134-7 et R 134-10 à 13 du code de la construction et de l'habitation. Norme NF C16-600 de juillet 2017.

### 1 DESIGNATION ET DESCRIPTION DU LOCAL D'HABITATION ET DE SES DEPENDANCES

▪ Localisation du ou des immeubles bâti(s)	Type d'immeuble : <b>Appartement</b>
Département : <b>GIRONDE</b>	Date de construction : <b>Antérieur au 31 décembre 1947</b>
Commune : <b>BORDEAUX (33000 )</b>	Année de l'installation : <b>&gt; à 15 ans</b>
Adresse : <b>5 rue des Pontets</b>	Distributeur d'électricité : <b>Enedis</b>
Lieu-dit / immeuble :	Rapport n° : <b>SASU SR IMMO 3337 01.02.24 ELEC</b>
Réf. Cadastrale : <b>DO - 295</b>	La liste des parties du bien n'ayant pu être visitées et leurs justifications se trouvent au paragraphe 9
▪ Désignation et situation du lot de (co)propriété :	
Escalier : <b>Sans objet</b>	
Etage : <b>3ème</b>	
Porte : <b>Sans objet</b>	
N° de Lot : <b>17</b>	

### 2 IDENTIFICATION DU DONNEUR D'ORDRE

▪ Identité du donneur d'ordre
Nom / Prénom : <b>DEFIS AVOCATS</b>
Tél. : <b>Non Communiqué</b> Email : <b>Non Communiqué</b>
Adresse : <b>5 avenue de la République 33200 BORDEAUX</b>
▪ Qualité du donneur d'ordre (sur déclaration de l'intéressé) :
Propriétaire de l'appartement ou de la maison individuelle : <input type="checkbox"/>
Autre le cas échéant (préciser) <input checked="" type="checkbox"/> <b>Avocat</b>
▪ Identité du propriétaire du local d'habitation et de ses dépendances :
<b>SASU SR IMMO 46 Rue Montesquieu 33130 BÈGLES</b>

### 3 IDENTIFICATION DE L'OPERATEUR AYANT REALISE L'INTERVENTION ET SIGNE LE RAPPORT

▪ Identité de l'opérateur :
Nom : <b>VERDIER</b>
Prénom : <b>jean pascal</b>
Nom et raison sociale de l'entreprise : <b>CABINET VERDIER</b>
Adresse : <b>14, impasse de Maître Jean</b> <b>33000 BORDEAUX</b>
N° Siret : <b>51084126500018</b>
Désignation de la compagnie d'assurance : <b>ALLIANZ</b>
N° de police : <b>86517808/80810108</b> date de validité : <b>30/09/2024</b>
Le présent rapport est établi par une personne dont les compétences sont certifiées par : <b>LCP CERTICATION DE PERSONNES</b> , le 31/12/2023, jusqu'au 30/12/2030
N° de certification : <b>139</b>

**4 RAPPEL DES LIMITES DU CHAMP DE REALISATION DE L'ETAT DE L'INSTALLATION INTERIEURE D'ELECTRICITE**

L'état de l'installation intérieure d'électricité porte sur l'ensemble de l'installation intérieure d'électricité à basse tension des locaux à usage d'habitation située en aval de l'appareil général de commande et de protection.

Il ne concerne pas les matériels d'utilisation amovibles, ni les circuits internes des matériels d'utilisation fixes destinés à être reliés à l'installation électrique fixe, ni les installations de production d'énergie électrique du générateur jusqu'au point d'injection au réseau public de distribution d'énergie ou au point de raccordement à l'installation intérieure. Il ne concerne pas non plus les circuits de téléphonie, de télévision, de réseau informatique, de vidéophonie, de centrale d'alarme, etc. lorsqu'ils sont alimentés en régime permanent sous une tension inférieure ou égale à 50 V en courant alternatif et 120 V en courant continu.

L'intervention de l'opérateur réalisant l'état de l'installation intérieure d'électricité ne porte que sur les constituants visibles, visitables, de l'installation au moment du diagnostic. Elle s'effectue sans démontage de l'installation électrique (hormis le démontage des capots des tableaux électriques lorsque cela est possible) ni destruction des isolants des câbles.

Des éléments dangereux de l'installation intérieure d'électricité peuvent ne pas être repérés, notamment :

- les parties de l'installation électrique non visibles (incorporées dans le gros œuvre ou le second œuvre ou masquées par du mobilier) ou nécessitant un démontage ou une détérioration pour pouvoir y accéder (boîtes de connexion, conduits, plinthes, goulottes, huisseries, éléments chauffants incorporés dans la maçonnerie, luminaires des piscines plus particulièrement) ;
- les parties non visibles ou non accessibles des tableaux électriques après démontage de leur capot ;
- inadéquation entre le courant assigné (calibre) des dispositifs de protection contre les surintensités et la section des conducteurs sur toute la longueur des circuits.

**5 CONCLUSIONS RELATIVES A L'EVALUATION DES RISQUES POUVANT PORTER ATTEINTE A LA SECURITE DES PERSONNES**

Anomalies avérées selon les domaines suivants :

1. L'appareil général de commande et de protection et son accessibilité.

**Néant**

2. Dispositif de protection différentiel à l'origine de l'installation / Prise de terre et installation de mise à la terre.

**Néant**

3. Dispositif de protection contre les surintensités adapté à la section des conducteurs, sur chaque circuit.

**Néant**

4. La liaison équipotentielle et installation électrique adaptées aux conditions particulières des locaux contenant une douche ou une baignoire.

**Néant**

5. Matériels électriques présentant des risques de contact direct avec des éléments sous tension – Protection mécanique des conducteurs.

**Néant**

6. Matériels électriques vétustes, inadaptés à l'usage.

**Néant**

Installations particulières :

- P1, P2. Appareils d'utilisation situés dans des parties communes et alimentés depuis la partie privative

ou inversement.

**Néant**

P3. La piscine privée ou le bassin de fontaine

**Néant**

(1)

Informations complémentaires :

N° article (1)	Libellé des informations
B.11 b1)	L'ensemble des socles de prise de courant est de type à obturateur.
B.11 c1)	L'ensemble des socles de prise de courant possède un puits de 15mm.

(1) Référence des informations complémentaires selon la norme NF C16-600

**6 AVERTISSEMENT PARTICULIER**

**Points de contrôle du diagnostic n'ayant pu être vérifiés**

N° article (1)	Libellé des points de contrôle n'ayant pu être vérifiés selon la norme NF C16-600 - Annexe C	Motifs (2)
B.3.3.4 a)	CONNEXION assurée des ELEMENTS CONDUCTEURS de la structure porteuse et des CANALISATIONS métalliques à la LIAISON EQUIPOTENTIELLE principale (résistance de continuité $\leq 2$ ohms).	
B.3.3.6 a2)	Tous les socles de prises de courant comportant un contact de terre sont reliés à la terre.	
B.3.3.6 a3)	Tous les CIRCUITS autres que ceux alimentant des socles de prises de courant sont reliés à la terre.	
B.5.3 a)	Présence d'une LIAISON EQUIPOTENTIELLE supplémentaire.	
B.11 a1)	Ensemble de l'installation électrique protégée par au moins un dispositif différentiel à haute sensibilité $\leq 30$ mA.	

Pour les points de contrôle du DIAGNOSTIC n'ayant pu être vérifiés, il est recommandé de faire contrôler ces points par un installateur électricien qualifié ou par un organisme d'inspection accrédité dans le domaine de l'électricité, ou, si l'installation électrique n'était pas alimentée, par un OPERATEUR DE DIAGNOSTIC certifié lorsque l'installation sera alimentée

Etat de l'installation intérieure d'électricité

(1) *Références des numéros d'article selon la norme NF C16-600 – Annexe C*

(2) *Les motifs peuvent être, si c'est le cas :*

- « *Le tableau électrique est manifestement ancien : son ENVELOPPE (capot), s'il est démonté, risque de ne pouvoir être remonté sans dommage.* » ;
- « *Les supports sur lesquels sont fixés directement les dispositifs de protection ne sont pas à démonter dans le cadre du présent DIAGNOSTIC : de ce fait, la section et l'état des CONDUCTEURS n'ont pu être vérifiés.* » ;
- « *L'installation ou une ou plusieurs parties de celle-ci n'étaient pas alimentée(s) en électricité le jour de la visite.* » ;
- « *Le(s) courant(s) d'emploi du (des) CIRCUIT(S) protégé(s) par le(s) INTERRUPTEUR(S) différentiel(s) ne peuvent pas être évalué(s).* »
- « *L'installation est alimentée par un poste à haute tension privé qui est exclu du domaine d'application du présent DIAGNOSTIC et dans lequel peut se trouver la partie de l'installation à vérifier* »
- « *La nature TBTS de la source n'a pas pu être repérée.* »
- « *Le calibre du ou des dispositifs de PROTECTION CONTRE LES SURINTENSITES est > 63 A pour un DISJONCTEUR ou 32A pour un fusible.* »
- « *Le courant de réglage du DISJONCTEUR de branchement est > 90 A en monophasé ou > 60 A en triphasé.* »
- « *La méthode dite « amont-aval » ne permet pas de vérifier le déclenchement du DISJONCTEUR de branchement lors de l'essai de fonctionnement.* »
- « *Les bornes aval du disjoncteur de branchement et/ou la canalisation d'alimentation du ou des tableaux électriques comportent plusieurs conducteurs en parallèle* »
- *Toute autre mention, adaptée à l'installation, décrivant la ou les impossibilités de procéder au(x) contrôle(s) concerné(s).*

## **7 CONCLUSION RELATIVE A L'EVALUATION DES RISQUES RELEVANT DU DEVOIR DE CONSEIL**

**Néant**

### **Installations ou parties d'installation non couvertes**

Les installations ou parties de l'installation cochées ou mentionnées ci-après ne sont pas couvertes par le présent diagnostic, conformément à la norme NF C16-600 :

#### **Le logement étant situé dans un immeuble collectif d'habitation :**

- **INSTALLATION DE MISE A LA TERRE** située dans les parties communes de l'immeuble collectif d'habitation (PRISE DE TERRE, CONDUCTEUR DE TERRE, borne ou barrette principale de terre, LIAISON EQUIPOTENTIELLE principale, CONDUCTEUR PRINCIPAL DE PROTECTION et la ou les dérivation(s) éventuelle(s) de terre situées en parties communes de l'immeuble d'habitation): existence et caractéristiques;

**8 EXPLICITATIONS DETAILLEES RELATIVES AUX RISQUES ENCOURUS**

Description des risques encourus en fonction des anomalies identifiées :

<u>Appareil général de commande et de protection</u>
Cet appareil, accessible à l'intérieur du logement, permet d'interrompre, en cas d' <b>urgence</b> , en un lieu unique, connu et accessible, la totalité de la fourniture de l'alimentation électrique.
Son absence, son inaccessibilité ou un appareil inadapté ne permet pas d'assurer cette fonction de coupure en cas de danger (risque d'électrisation, voire d'électrocution), d'incendie ou d'intervention sur l'installation électrique.
<u>Dispositif de protection différentiel à l'origine de l'installation</u>
Ce dispositif permet de protéger les personnes contre les risques de choc électrique lors d'un <b>défaut d'isolement</b> sur un matériel électrique.
Son absence ou son mauvais fonctionnement peut être la cause d'une électrisation, voire d'une électrocution.
<u>Prise de terre et installation de mise à la terre :</u>
Ces éléments permettent, lors d'un <b>défaut d'isolement</b> sur un matériel électrique, de dévier à la terre le courant de défaut dangereux qui en résulte.
L'absence de ces éléments ou leur inexistance partielle peut être la cause d'une électrisation, voire d'une électrocution.
<u>Dispositif de protection contre les surintensités :</u>
Les disjoncteurs divisionnaires ou coupe-circuits à cartouche fusible, à l'origine de chaque circuit, permettent de protéger les conducteurs et câbles électriques contre les échauffements anormaux dus aux surcharges ou courts circuits.
L'absence de ces dispositifs de protection ou leur calibre trop élevé peut être à l'origine d'incendies.
<u>Liaison équipotentielle dans les locaux contenant une baignoire ou une douche :</u>
Elle permet d'éviter, lors d'un défaut, que le corps humain ne soit traversé par un courant électrique dangereux.
Son absence privilégie, en cas de défaut, l'écoulement du courant électrique par le corps humain, ce qui peut être la cause d'une électrisation, voire d'une électrocution.
<u>Conditions particulières les locaux contenant une baignoire ou une douche :</u>
Les règles de mise en œuvre de l'installation électrique à l'intérieur de tels locaux permettent de limiter le risque de chocs électriques, du fait de la réduction de la résistance électrique du corps humain lorsque celui-ci est mouillé ou immergé.
Le non-respect de celles-ci peut être la cause d'une électrisation, voire d'une électrocution.
<u>Matériels électriques présentant des risques de contact direct :</u>
Les matériels électriques dont des parties nues sous tension sont accessibles (matériels électriques anciens, fils électriques dénudés, bornes de connexion non placées dans une boîte équipée d'un couvercle, matériels électriques cassés...) présentent d'importants risques d'électrisation, voire d'électrocution.
<u>Matériels électriques vétustes ou inadaptés à l'usage :</u>
Ces matériels électriques, lorsqu'ils sont trop anciens, n'assurent pas une protection satisfaisante contre l'accès aux parties nues sous tension ou ne possèdent plus un niveau d'isolement suffisant. Lorsqu'ils ne sont pas adaptés à l'usage normal du matériel, ils deviennent très dangereux lors de leur utilisation. Dans les deux cas, ces matériels présentent d'importants risques d'électrisation, voire d'électrocution.
<u>Appareils d'utilisation situés dans des parties communes et alimentés depuis les parties privatives :</u>
Lorsque l'installation électrique issue de la partie privative n'est pas mise en œuvre correctement, le contact d'une personne avec la masse d'un matériel électrique en défaut ou une partie active sous tension peut être la cause d'électrisation, voire d'électrocution.
<u>Piscine privée ou bassin de fontaine :</u>
Les règles de mise en œuvre de l'installation électrique et des équipements associés à la piscine ou au bassin de fontaine permettent de limiter le risque de chocs électriques, du fait de la réduction de la résistance électrique du corps humain lorsque celui-ci est mouillé ou immergé.
Le non-respect de celles-ci peut être la cause d'une électrisation, voire d'une électrocution.

Informations complémentaires :

Dispositif(s) différentiel(s) à haute sensibilité protégeant tout ou partie de l'installation électrique :

L'objectif est d'assurer rapidement la coupure du courant de l'installation électrique ou du circuit concerné, dès l'apparition d'un courant de défaut même de faible valeur. C'est le cas notamment lors de la défaillance occasionnelle (telle que l'usure normale ou anormale des matériels, l'imprudence ou le défaut d'entretien, la rupture du conducteur de mise à la terre d'un matériel électrique....) des mesures classiques de protection contre les risques d'électrisation, voire d'électrocution.

Socles de prise de courant de type à obturateurs :

L'objectif est d'éviter l'introduction, en particulier par un enfant, d'un objet dans une alvéole d'un socle de prise de courant sous tension pouvant entraîner des brûlures graves et/ ou l'électrisation, voire l'électrocution.

Socles de prise de courant de type à puits (15mm minimum):

La présence de puits au niveau d'un socle de prise de courant évite le risque d'électrisation, voire d'électrocution, au moment de l'introduction des fiches mâles non isolées d'un cordon d'alimentation.

**9 IDENTIFICATION DES PARTIES DU BIEN (PIECES ET EMBLEMES) N'AYANT PU ETRE VISITEES ET JUSTIFICATION :**

Néant

**DATE, SIGNATURE ET CACHET**

**Dates de visite et d'établissement de l'état**

Visite effectuée le **01/02/2024**  
Date de fin de validité : **31/01/2027**  
Etat rédigé à **BORDEAUX** Le **01/02/2024**  
Nom : **VERDIER** Prénom : **jean pascal**

